**ENCUESTA A GRADUADOS DE AGROINDUSTRIA SOBRE PERFIL PROFESIONAL**

Con el fin de conocer la percepción sobre su formación en la Institución, la Dirección de Relaciones Institucionales realizó, a fines del año 2011, una encuesta vía correo electrónico a 194 graduados en la carrera de Ingeniería Agroindustrial obteniendo 20 respuestas (10,31%), cuyos resultados se presentan en el siguiente resumen:

Las preguntas se dividieron en tres ámbitos: Formación profesional en la EPN; Competencias o habilidades genéricas adquiridas durante la carrera y el campo laboral. Cada pregunta fue valorada por el encuestado con la siguiente escala:

| A | B | C | D |
|---|---|---|---|
| Muy buena | Buena | Regular | Insuficiente |
| Muy de acuerdo | De acuerdo | Parcialmente de acuerdo | En desacuerdo |
| Muy satisfactorio | Satisfactorio | Poco satisfactorio | No satisfactorio |
| Peso para ponderación: 1 | Peso para ponderación: 0.75 | Peso para ponderación: 0.50 | Peso para ponderación 0.25 |

**FORMACIÓN PROFESIONAL**

Se pidió a los graduados que califiquen la formación recibida en las siguientes áreas:

| | | A | B | C | D | Ponderado |
|---|---|---|---|---|---|---|
| 1 | Materias de Ciencias Básicas | 75,0% | 20,0% | 5,0% | 0,0% | 92,5% |
| 2 | Materias de formación profesional específicas de su carrera | 25,0% | 60,0% | 15,0% | 0,0% | 77,5% |
| 3 | Materias sociales | 0,0% | 55,0% | 35,0% | 10,0% | 61,3% |
| 4 | Materias complementarias para todo profesional | 5,0% | 60,0% | 35,0% | 0,0% | 67,5% |
| 5 | Idioma Inglés | 30,0% | 15,0% | 40,0% | 15,0% | 65,0% |
| 6 | En general la formación que recibió de la Politécnica fue | 30,0% | 65,0% | 5,0% | 0,0% | 81,3% |

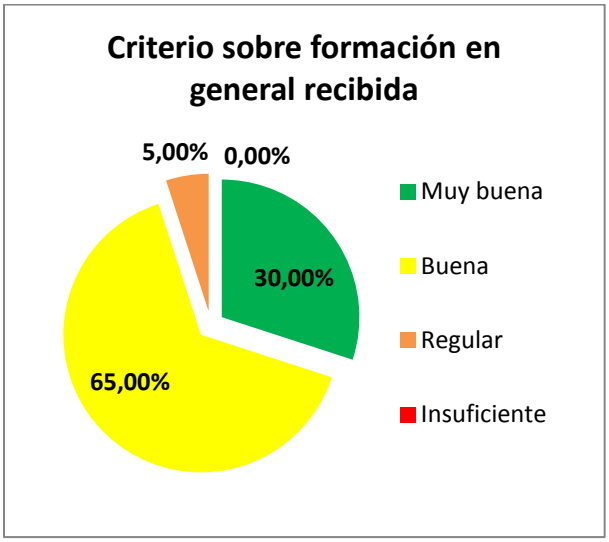

| | ¿Qué estudios posteriores ha realizado? | | | |
|---|---|---|---|---|
| 7 | Título de Doctor | Título de Magister | Otros Diplomas | Cursos de educación continua |
| | 0,0% | 35,0% | 20,0% | 45,0% |

**COMPTENCIAS O HABILIDADES GENÉRICAS ADQUIRIDAS DURANTE LA CARRERA**

Dentro de la formación integral de un politécnico se contempla el desarrollo de competencias y habilidades que le permitirán desenvolverse mejor en su vida profesional. Al respecto se pidió a los entrevistados que valoren lo siguiente:

| | | A | B | C | D | Ponderado |
|---|---|---|---|---|---|---|
| 8 | Comportamiento ético | 75,0% | 25,0% | 0,0% | 0,0% | 93,8% |
| 9 | Compromiso de aprendizaje continuo | 60,0% | 35,0% | 5,0% | 0,0% | 88,8% |
| 10 | Trabajo cooperativo en equipo | 25,0% | 45,0% | 30,0% | 0,0% | 73,8% |
| 11 | Conocimiento del entorno contemporáneo | 10,0% | 55,0% | 25,0% | 10,0% | 66,3% |
| 12 | Liderazgo estratégico y manejo de conflictos | 20,0% | 50,0% | 20,0% | 10,0% | 70,0% |
| 13 | Comunicación efectiva | 20,0% | 30,0% | 35,0% | 15,0% | 63,8% |
| 14 | Capacidad de aplicar conocimientos en la práctica | 25,0% | 45,0% | 30,0% | 0,0% | 73,8% |

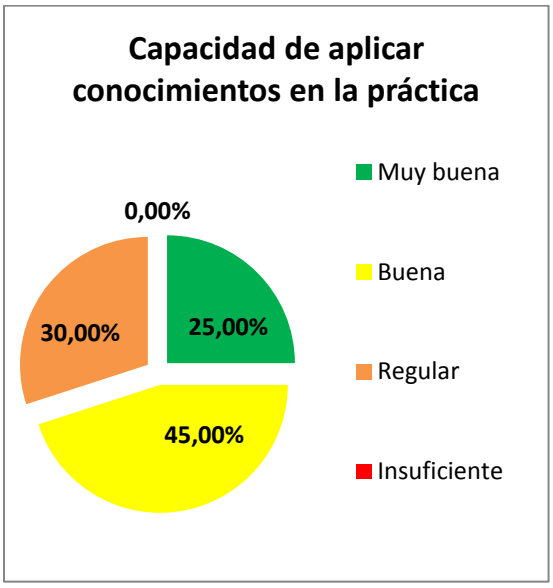

**CAMPO LABORAL**

Para conocer la relación del título obtenido con el ámbito laboral del graduado se realizaron las siguientes preguntas:

| | | A | B | C | D | Ponderado |
|---|---|---|---|---|---|---|
| 15 | En su primer empleo de ejercicio profesional el grado de aplicación de los conocimientos recibidos fue | 20,0% | 45,0% | 30,0% | 5,0% | 70,0% |
| 16 | Considera que su título politécnico es reconocido en el campo laboral | 50,0% | 40,0% | 10,0% | 0,0% | 85,0% |
| 17 | La formación recibida en su carrera se relaciona con su actual ocupación | 25,0% | 35,0% | 40,0% | 0,0% | 71,3% |

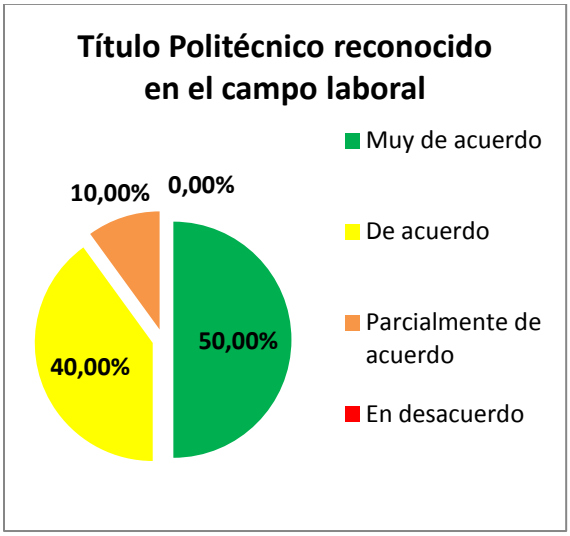


| | | | | |
|---|---|---|---|---|
| 18 | Su trabajo lo realiza en: | | | |
| | Entidad Pública | Entidad Privada | Por cuenta propia | Desempleado |
| | 35,0% | 40,0% | 25,0% | 0,0% |

| | | | | |
|---|---|---|---|---|
| 19 | ¿Qué tiempo tardó en conseguir su primer empleo relacionado con su profesión? | | | |
| | Antes de graduarse | Entre 0 y 6 meses | De 7 a 12 meses | Más de un año |
| | 35,0% | 20,0% | 25,0% | 20,0% |