



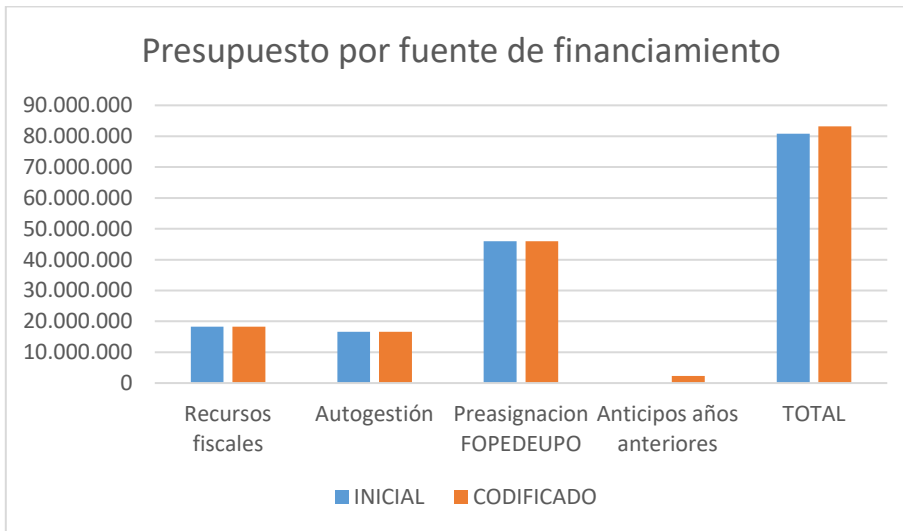
ESCUELA POLITECNICA NACIONAL

DIRECCIÓN FINANCIERA

BOLETIN DE EJECUCION PRESUPUESTARIA A FEBRERO 2018

FINANCIAMIENTO DEL PRESUPUESTO 2018 POR FUENTES

FUENTE	INICIAL	CODIFICADO
Recursos fiscales	18.244.330	18.244.330
Autogestión	16.587.417	16.587.417
Preasignación FOPEDEUPO	46.004.995	46.004.995
Anticipos años anteriores		2.338.801
TOTAL	80.836.742	83.175.543



EJECUCION DEL PRESUPUESTO 2018 POR GRUPOS DE INGRESOS

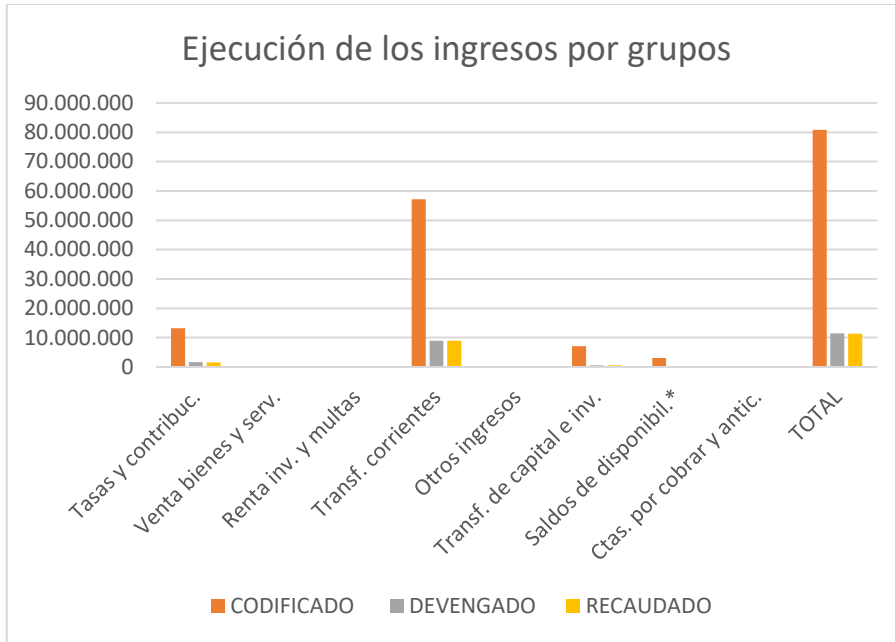
CONCEPTO	INICIAL	CODIFICADO	DEVENGADO	RECAUDADO
Tasas y contribuciones	13.227.756	13.218.456	1.591.010	1.519.573
Venta bienes y servicios	138.450	140.350	22.129	22.069
Renta inversiones y multas	150.000	150.000	24.414	22.042
Transferencias corrientes	57.124.050	57.124.050	8.912.295	8.912.295
Otros ingresos			24.570	24.570
Transf. de capital e inversión	7.125.275	7.125.275	581.406	581.406
SalDOS de disponibilidad*	3.071.211	3.078.611		
Cuentas por cobrar y anticipos		2.338.801	251.295	251.295
TOTAL	80.836.742	83.175.543	11.407.119	11.333.250

*Los saldos de disponibilidad no se devengan ni recaudan



ESCUELA POLITECNICA NACIONAL

DIRECCIÓN FINANCIERA



EJECUCION DEL PRESUPUESTO 2018 POR GRUPOS DE GASTOS

GRUPO	INICIAL	CODIFICADO	COMPROMISO	DEVENGADO
Gastos en personal	40.625.089	41.745.742	6.284.815	6.284.815
Bienes y servicios de consumo	18.628.520	15.200.369	1.631.008	1.607.865
Otros gastos corrientes	1.121.801	2.595.694	87.831	87.831
Transferencias corrientes	6.660.778	6.626.399	830.033	830.033
Gastos en personal inversión		996.498	126.488	126.488
Bienes y servicios inversión	6.148.098	2.549.523	244.951	144.433
Obras públicas	7.652.457	8.046.092	4.329.281	
Otros gastos inversión		43.000		
Bienes de larga duración		5.160.515	1.080.139	161.019
Otros pasivos		211.712	23.032	22.514
TOTAL	80.836.742	83.175.543	14.637.579	9.264.999



ESCUELA POLITECNICA NACIONAL

DIRECCIÓN FINANCIERA



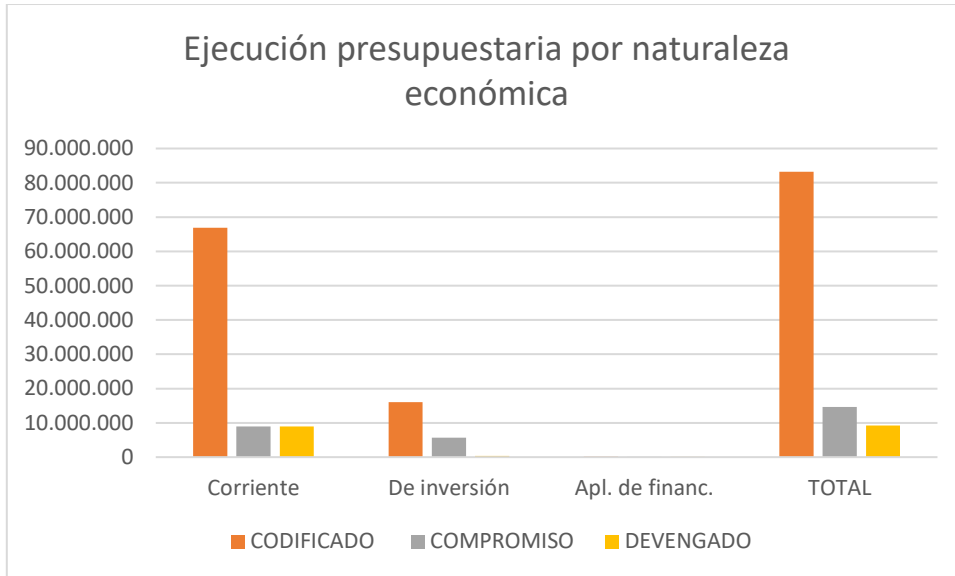
EJECUCION DEL PRESUPUESTO POR NATURALEZA ECONOMICA

CONCEPTO	INICIAL	CODIFICADO	COMPROMISO	DEVENGADO
Corriente	67.036.188	66.923.102	8.951.597	8.898.605
De inversión	13.800.554	16.040.729	5.662.949	343.880
Aplicación de financiamiento		211.712	23.032	22.514
TOTAL	80.836.742	83.175.543	14.637.579	9.264.999



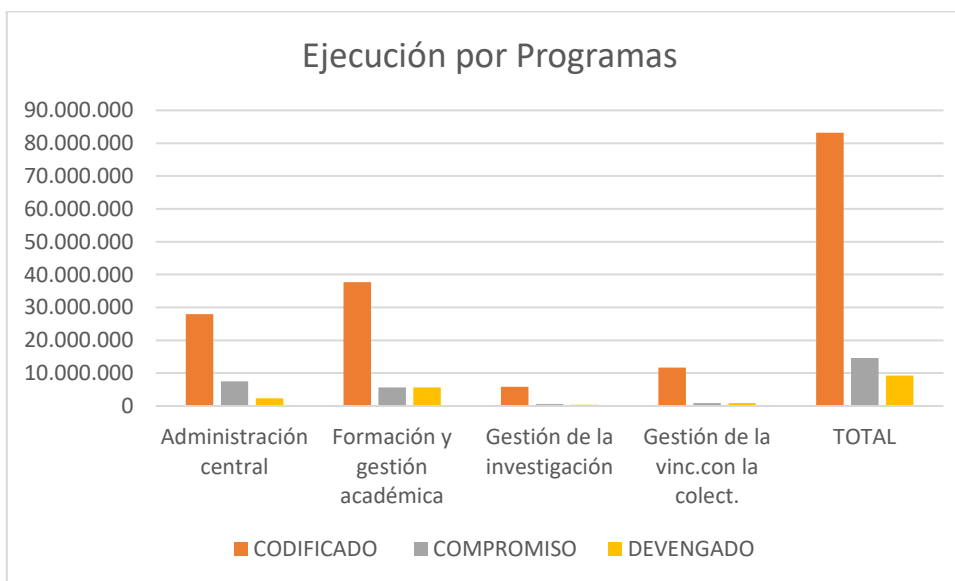
ESCUELA POLITECNICA NACIONAL

DIRECCIÓN FINANCIERA



EJECUCION PRESUPUESTARIA POR PROGRAMAS

PROGRAMA	INICIAL	CODIFICADO	COMPROMISO	DEVENGADO
Administración central	29.791.061	27.933.552	7.539.957	2.299.091
Formación y gestión académica	38.541.485	37.709.655	5.639.075	5.617.396
Gestión de la investigación	4.950.262	5.847.301	543.327	434.394
Gestión de la vinculación con la colectividad	7.553.934	11.685.035	915.220	914.117
TOTAL	80.836.742	83.175.543	14.637.579	9.264.999



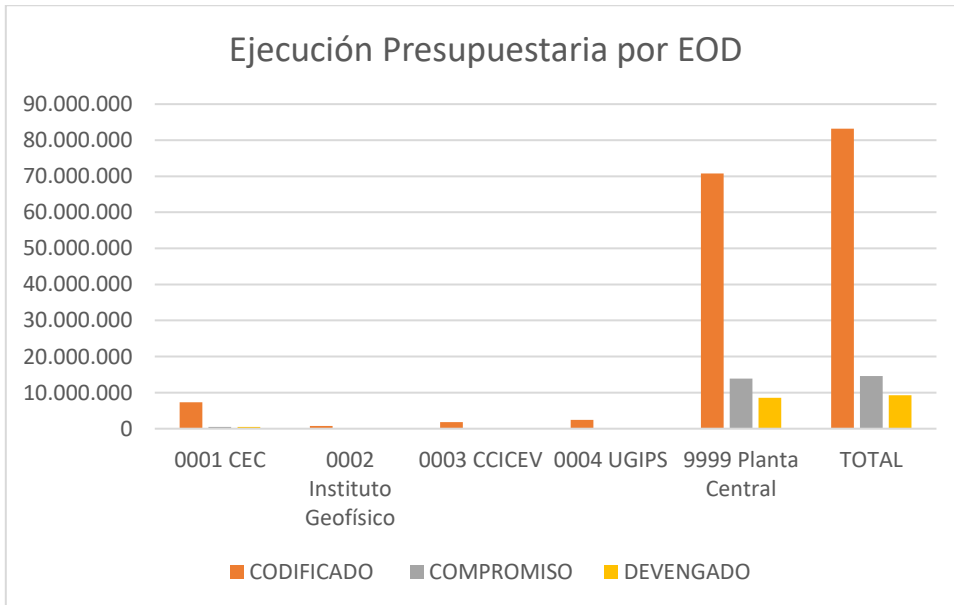


ESCUELA POLITECNICA NACIONAL

DIRECCIÓN FINANCIERA

EJECUCION DEL PRESUPUESTO POR EOD

EOD	INICIAL	CODIFICADO	COMPROMISO	DEVENGADO
0001 Centro de Educación Continua	4.554.587	7.358.501	539.031	539.031
0002 Instituto Geofísico	228.895	749.136	46.008	44.656
0003 CCICEV	702.668	1.853.373	41.263	41.263
0004 UGIPS	95.847	2.433.446	156.577	48.997
9999 Planta Central	75.254.745	70.781.088	13.854.700	8.591.052
TOTAL	80.836.742	83.175.543	14.637.579	9.264.999



INDICADORES DE EJECUCION PRESUPUESTARIA

FINANCIAMIENTO DEL PRESUPUESTO

Aporte fiscal al financiamiento	(Rec. Fiscal+preasig.+antic.) Cod./Ppto. Codif	80%
Aporte autogestión al financiamiento	Recursos Autogestión Codif./Ppto. Codif.	20%
Aumentos al Presupuesto	(Codificado-Inicial)/Ppto. Inicial	3%



ESCUELA POLITECNICA NACIONAL

DIRECCIÓN FINANCIERA

EJECUCIÓN DE LOS INGRESOS

Efectividad de los ingresos totales (excl. saldos)	Ingresos recaud./ (Ppto. Codif.-Saldos)	14%
Efectividad de los ingresos autogest.	Ingr. recaud. autog./Ppto. Codif. Ing. Aut.	12%
Efectividad del aporte fiscal	Transf. Recibidas/Ppto. Codif. Aporte fiscal	15%

COMPOSICION DEL GASTO

Participación del gasto operativo	Gasto Corriente Codif./Ppto. Codificado	80%
Participación del gasto de inversión	Gasto de Inversión Codif./Ppto. Codificado	19%
Participación del pasivo circulante	Pasivo circulante Codif./Ppto. Codificado	0,3%

EJECUCIÓN DEL GASTO

Gasto operativo comprometido	Gasto corriente compr./Ppto. Codif. corr.	13%
Gasto operativo devengado	Gasto corriente deveng./Ppto. Codif. corr.	13%
Gasto de inversión comprometido	Gasto de Inversión compr./Ppto. Codif. Inv.	35%
Gasto de inversión devengado	Gasto de Inversión deveng/Ppto. Codif. Inv.	2%
Gasto total comprometido	Total Compromisos/Ppto. Codificado	18%
Gasto total devengado	Total Devengado/Ppto. Codificado	11%
Deuda flotante del ejercicio	Deveng. no pagado/Monto total deveng.	0,4%

EJECUCIÓN DEL GASTO POR PROGRAMAS

Gasto comprom. Adm. Central	Compr. Adm. Centr./Ppto. Codif. Adm. Centr.	27%
Gasto deveng. Adm. Central	Deveng. Adm. Centr./Ppto. Codif. Adm. Centr.	8%
Gasto comprom. Form. y Gest. Acad.	Compr. Gest. Acad./Ppto. Codif. Gest. Acad.	15%



ESCUELA POLITECNICA NACIONAL

DIRECCIÓN FINANCIERA

Gasto deveng. Form. y Gest. Acad.	Deveng. Gest. Acad./Ppto. Codif. Gest. Acad.	15%
Gasto comprom. Gest. Investigación	Compr. Gest. Invest./Ppto. Codif. Gest. Invest.	9%
Gasto deveng. Gest. Investigación	Deveng. Gest. Invest./Ppto. Codif. Gest. Invest.	7%
Gasto comprom. Gest. Vinc. Colect.	Compr. Gest. Vincul./Ppto. Codif. Gest. Vincul.	8%
Gasto deveng. Gest. Vinc. Colect.	Deveng. Gest. Vincul./Ppto. Codif. Gest. Vincul.	8%

EJECUCION DEL GASTO POR EOD

Gasto compromet. CEC	Comprometido CEC/Ppto. Codif. CEC	7%
Gasto devengado CEC	Devengado CEC/Ppto. Codif. CEC	7%
Gasto compromet. I. G.	Comprometido IG/Ppto. Codif. IG	6%
Gasto devengado I.G.	Devengado IG/Ppto. Codif. IG	6%
Gasto compromet. CCICEV	Comprometido CCICEV/Ppto. Codif. CCICEV	2%
Gasto devengado CCICEV	Devengado CCICEV /Ppto. Codif. CCICEV	2%
Gasto compromet. UGIPS	Comprometido UGIPS/Ppto. Codif. UGIPS	6%
Gasto devengado UGIPS	Devengado UGIPS /Ppto. Codif. UGIPS	2%
Gasto compromet. P. CENTRAL	Compromet. P. CENTR./Ppto. Codif. P. CENTR.	20%
Gasto devengado P. CENTRAL	Devengado P. CENTR. /Ppto. Codif. P. CENTR.	12%