



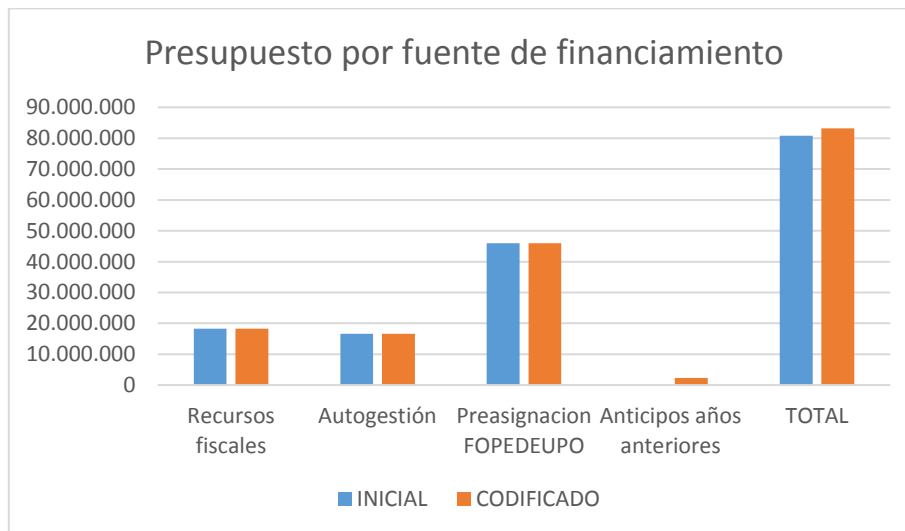
# ESCUELA POLITECNICA NACIONAL

## DIRECCIÓN FINANCIERA

### BOLETIN DE EJECUCION PRESUPUESTARIA A JUNIO 2018

#### FINANCIAMIENTO DEL PRESUPUESTO 2018 POR FUENTES

FUENTE	INICIAL	CODIFICADO
Recursos fiscales	18.244.330	18.244.330
Autogestión	16.587.417	16.587.417
Preasignación FOPEDUPO	46.004.995	46.004.995
Anticipos años anteriores		2.338.801
<b>TOTAL</b>	<b>80.836.742</b>	<b>83.175.543</b>



#### EJECUCION DEL PRESUPUESTO 2018 POR GRUPOS DE INGRESOS

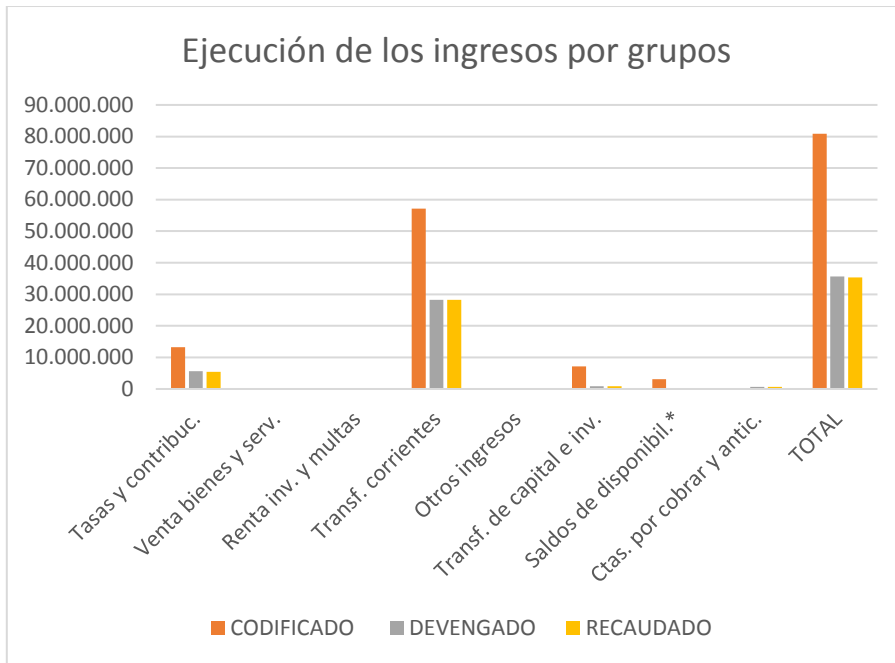
CONCEPTO	INICIAL	CODIFICADO	DEVENGADO	RECAUDADO
Tasas y contribuciones	13.227.756	13.018.967	5.650.747	5.394.054
Venta bienes y servicios	138.450	140.350	50.175	50.055
Renta inversiones y multas	150.000	150.000	81.965	54.549
Transferencias corrientes	57.124.050	57.124.050	28.292.719	28.292.719
Otros ingresos			81.380	81.380
Transf. de capital e inversión	7.125.275	7.125.275	851.736	851.736
Saldos de disponibilidad*	3.071.211	3.078.611		
Cuentas por cobrar y anticipos		2.538.290	658.715	658.715
<b>TOTAL</b>	<b>80.836.742</b>	<b>83.175.543</b>	<b>35.667.437</b>	<b>35.383.209</b>

\*Los saldos de disponibilidad no se devengan ni recaudan



# ESCUELA POLITECNICA NACIONAL

## DIRECCIÓN FINANCIERA



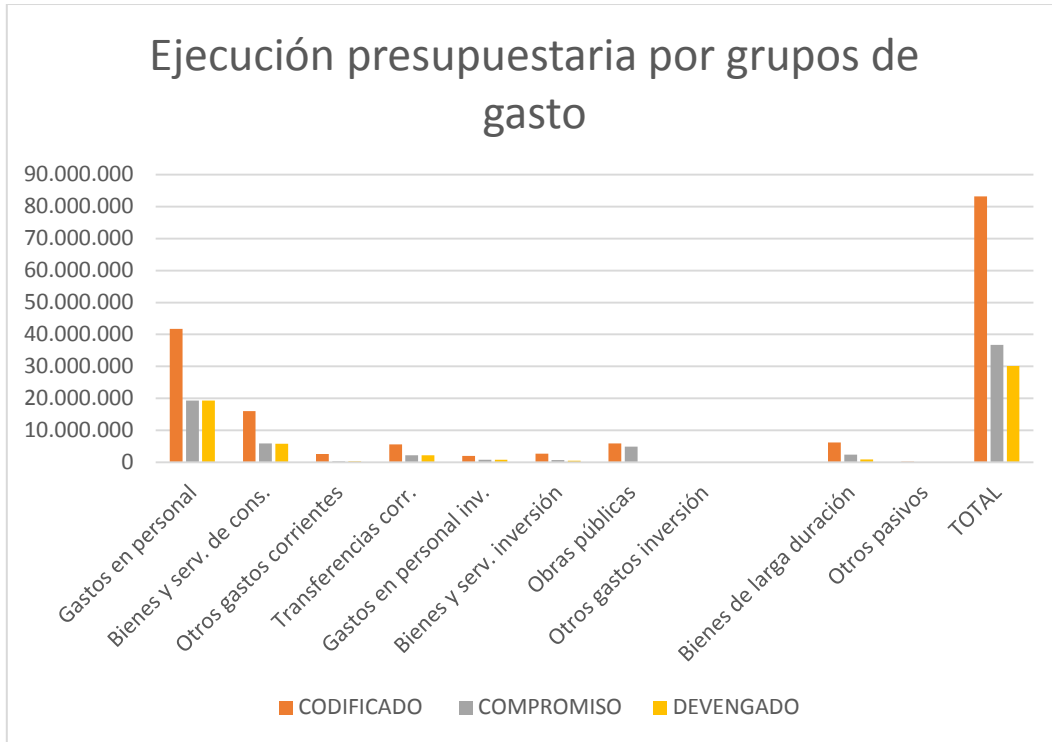
### EJECUCION DEL PRESUPUESTO 2018 POR GRUPOS DE GASTOS

GRUPO	INICIAL	CODIFICADO	COMPROMISO	DEVENGADO
Gastos en personal	40.625.089	41.745.742	19.307.196	19.307.196
Bienes y servicios de consumo	18.628.520	16.071.974	5.894.261	5.860.872
Otros gastos corrientes	1.121.801	2.580.482	330.465	328.389
Transferencias corrientes	6.660.778	5.633.474	2.224.249	2.224.249
Gastos en personal inversión		1.995.498	791.512	791.512
Bienes y servicios inversión	6.148.098	2.747.768	697.374	506.535
Obras públicas	7.652.457	5.940.261	4.947.499	63.539
Otros gastos inversión		47.670	29.729	29.729
Transferencias para inversión		5.100		
Bienes de larga duración		6.194.380	2.456.186	975.896
Otros pasivos		213.195	96.357	96.355
<b>TOTAL</b>	<b>80.836.742</b>	<b>83.175.543</b>	<b>36.774.828</b>	<b>30.184.273</b>



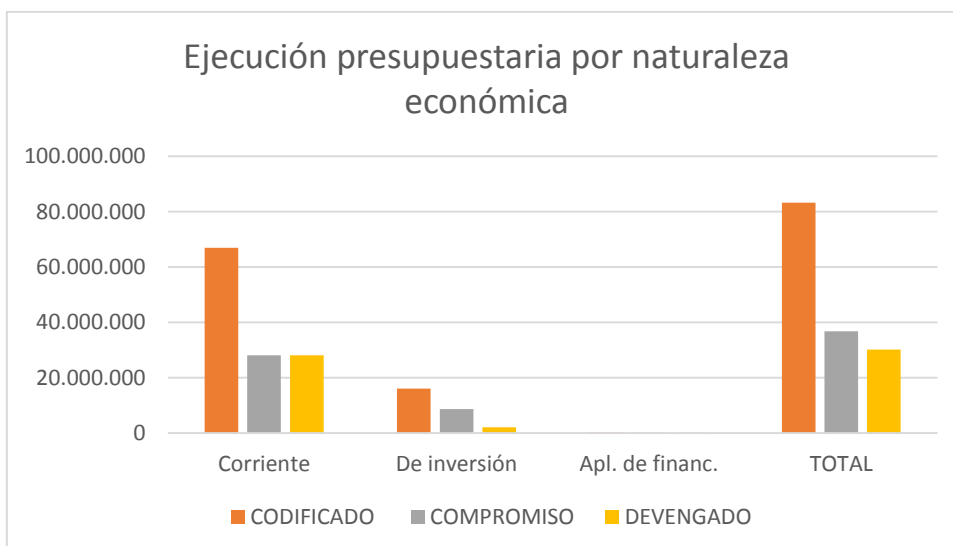
# ESCUELA POLITECNICA NACIONAL

## DIRECCIÓN FINANCIERA



### EJECUCION DEL PRESUPUESTO 2018 POR NATURALEZA ECONOMICA

CONCEPTO	INICIAL	CODIFICADO	COMPROMISO	DEVENGADO
Corriente	67.036.188	66.922.718	28.105.201	28.052.720
De inversión	13.800.554	16.039.629	8.573.269	2.035.198
Aplicación de financiamiento		213.195	95.657	96.355
<b>TOTAL</b>	<b>80.836.742</b>	<b>83.175.543</b>	<b>36.774.128</b>	<b>30.184.273</b>



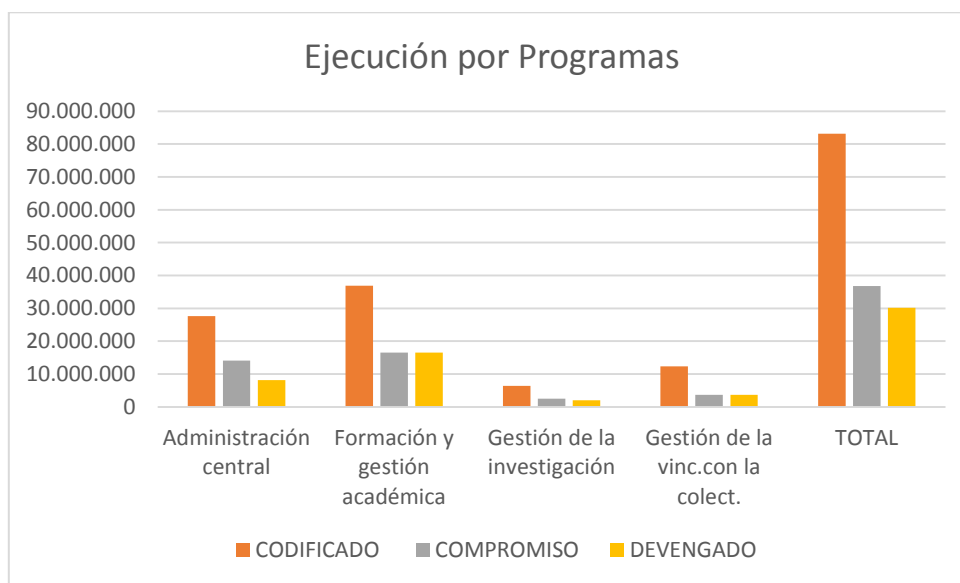


# ESCUELA POLITECNICA NACIONAL

## DIRECCIÓN FINANCIERA

### EJECUCION DEL PRESUPUESTO 2018 POR PROGRAMAS

PROGRAMA	CODIFICADO	COMPROMISO	DEVENGADO
Administración central	27.623.515	14.112.263	8.109.631
Formación y gestión académica	36.873.155	16.530.064	16.473.936
Gestión de la investigación	6.383.166	2.477.029	1.957.167
Gestión de la vinc.con la colect.	12.295.707	3.655.471	3.643.539
<b>TOTAL</b>	<b>83.175.543</b>	<b>36.774.828</b>	<b>30.184.273</b>



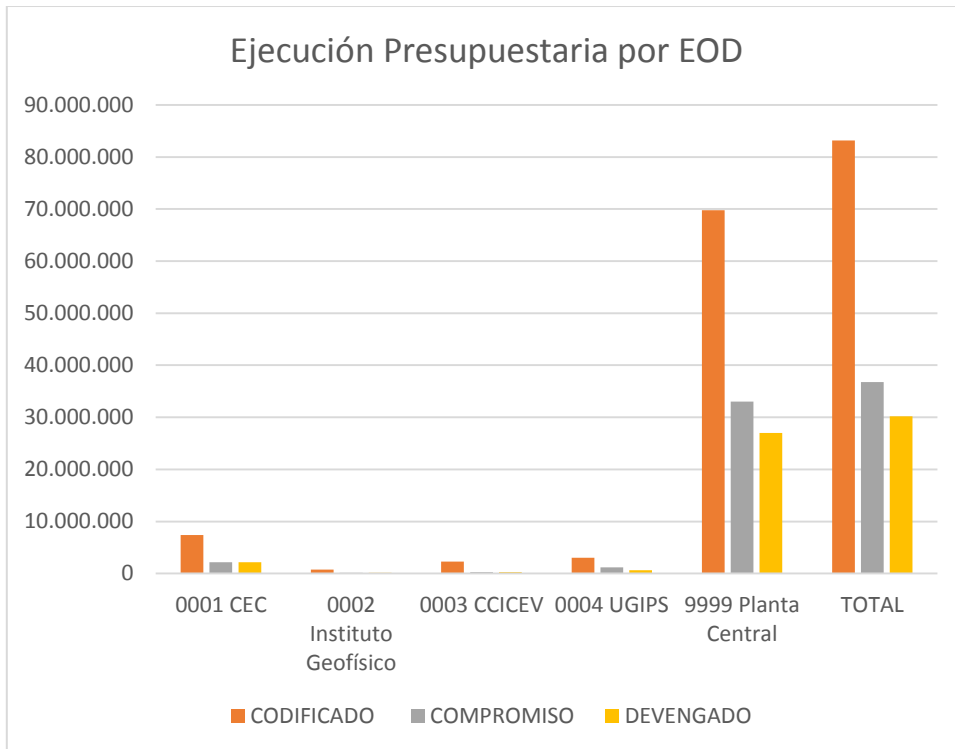
### EJECUCION DEL PRESUPUESTO POR EOD

EOD	CODIFICADO	COMPROMISO	DEVENGADO
0001 CEC	7.358.501	2.175.816	2.171.680
0002 Instituto Geofísico	749.136	161.653	156.634
0003 CCICEV	2.273.099	231.157	231.010
0004 UGIPS	2.993.893	1.157.704	642.860
9999 Planta Central	69.800.915	33.048.498	26.982.089
<b>TOTAL</b>	<b>83.175.543</b>	<b>36.774.828</b>	<b>30.184.273</b>



# ESCUELA POLITECNICA NACIONAL

## DIRECCIÓN FINANCIERA



### INDICADORES DE EJECUCION PRESUPUESTARIA

#### FINANCIAMIENTO DEL PRESUPUESTO

Aporte fiscal al financiamiento	(Rec. Fiscal+preasig.+antic.) Cod./Ppto. Codif	80%
Aporte autogestión al financiamiento	Recursos Autogestión Codif./Ppto. Codif.	20%
Aumentos al Presupuesto	(Codificado-Inicial)/Ppto. Inicial	3%

#### EJECUCIÓN DE LOS INGRESOS

Efectividad de los ingresos totales (excl. saldos)	Ingresos recaud./ (Ppto. Codif.-Saldos)	44%
Efectividad de los ingresos autogest.	Ingr. recaud. autog./Ppto. Codif. Ing. Aut.	42%
Efectividad del aporte fiscal	Transf. Recibidas/Ppto. Codif. Aporte fiscal	45%



# ESCUELA POLITECNICA NACIONAL

## DIRECCIÓN FINANCIERA

### COMPOSICION DEL GASTO

Participación del gasto operativo	Gasto Corriente Codif./Ppto. Codificado	80%
Participación del gasto de inversión	Gasto de Inversión Codif./Ppto. Codificado	19%
Participación del pasivo circulante	Pasivo circulante Codif./Ppto. Codificado	0,3%

### EJECUCIÓN DEL GASTO

Gasto operativo comprometido	Gasto corriente compr./Ppto. Codif. corr.	42%
Gasto operativo devengado	Gasto corriente deveng./Ppto. Codif. corr.	42%
Gasto de inversión comprometido	Gasto de Inversión compr./Ppto. Codif. Inv.	53%
Gasto de inversión devengado	Gasto de Inversión deveng./Ppto. Codif. Inv.	13%
Gasto total comprometido	Total Compromisos/Ppto. Codificado	44%
Gasto total devengado	Total Devengado/Ppto. Codificado	36%
Deuda flotante del ejercicio	Deveng. no pagado/Monto total deveng.	0,3%

### EJECUCIÓN DEL GASTO POR PROGRAMAS

Gasto comprom. Adm. Central	Compr. Adm. Centr./Ppto. Codif. Adm. Centr.	51%
Gasto deveng. Adm. Central	Deveng. Adm. Centr./Ppto. Codif. Adm. Centr.	29%
Gasto comprom. Form. y Gest. Acad.	Compr. Gest. Acad./Ppto. Codif. Gest. Acad.	45%
Gasto deveng. Form. y Gest. Acad.	Deveng. Gest. Acad./Ppto. Codif. Gest. Acad.	45%
Gasto comprom. Gest. Investigación	Compr. Gest. Invest./Ppto. Codif. Gest. Invest.	39%
Gasto deveng. Gest. Investigación	Deveng. Gest. Invest./Ppto. Codif. Gest. Invest.	31%
Gasto comprom. Gest. Vinc. Colect.	Compr. Gest. Vincul./Ppto. Codif. Gest. Vincul.	30%
Gasto deveng. Gest. Vinc. Colect.	Deveng. Gest. Vincul./Ppto. Codif. Gest. Vincul.	30%



**ESCUELA POLITECNICA NACIONAL**  
**DIRECCIÓN FINANCIERA**

**EJECUCION DEL GASTO POR EOD**

Gasto compromet. CEC	Comprometido CEC/Ppto. Codif. CEC	30%
Gasto devengado CEC	Devengado CEC/Ppto. Codif. CEC	30%
Gasto compromet. I. G.	Comprometido IG/Ppto. Codif. IG	22%
Gasto devengado I.G.	Devengado IG/Ppto. Codif. IG	21%
Gasto compromet. CCICEV	Comprometido CCICEV/Ppto. Codif. CCICEV	10%
Gasto devengado CCICEV	Devengado CCICEV /Ppto. Codif. CCICEV	10%
Gasto compromet. UGIPS	Comprometido UGIPS/Ppto. Codif. UGIPS	39%
Gasto devengado UGIPS	Devengado UGIPS /Ppto. Codif. UGIPS	22%
Gasto compromet. P. CENTRAL	Compromet. P. CENTR./Ppto. Codif. P. CENTR.	47%
Gasto devengado P. CENTRAL	Devengado P. CENTR. /Ppto. Codif. P. CENTR.	39%