



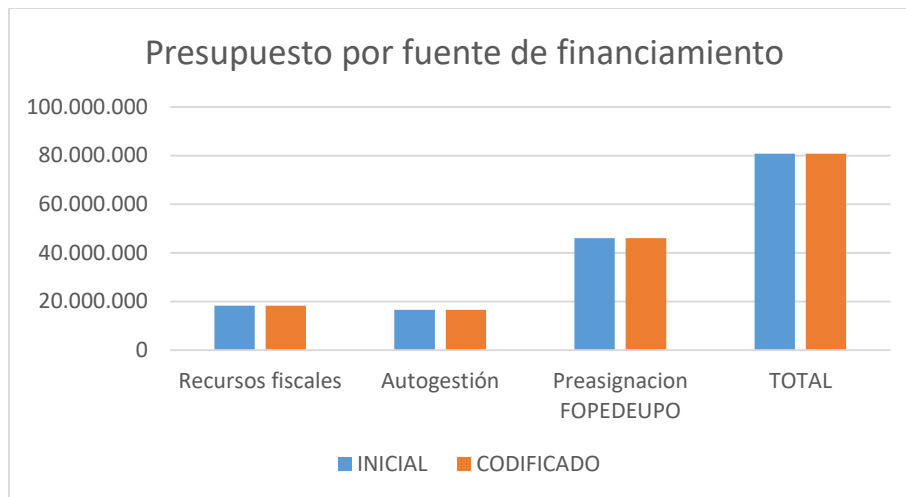
# ESCUELA POLITECNICA NACIONAL

## DIRECCIÓN FINANCIERA

### BOLETIN DE EJECUCION PRESUPUESTARIA A ENERO 2018

#### FINANCIAMIENTO DEL PRESUPUESTO 2018 POR FUENTES

FUENTE	INICIAL	CODIFICADO
Recursos fiscales	18.244.330	18.244.330
Autogestión	16.587.417	16.587.417
Preasignacion FOPEDEUPO	46.004.995	46.004.995
<b>TOTAL</b>	<b>80.836.742</b>	<b>80.836.742</b>



#### EJECUCION DEL PRESUPUESTO 2018 POR GRUPOS DE INGRESOS

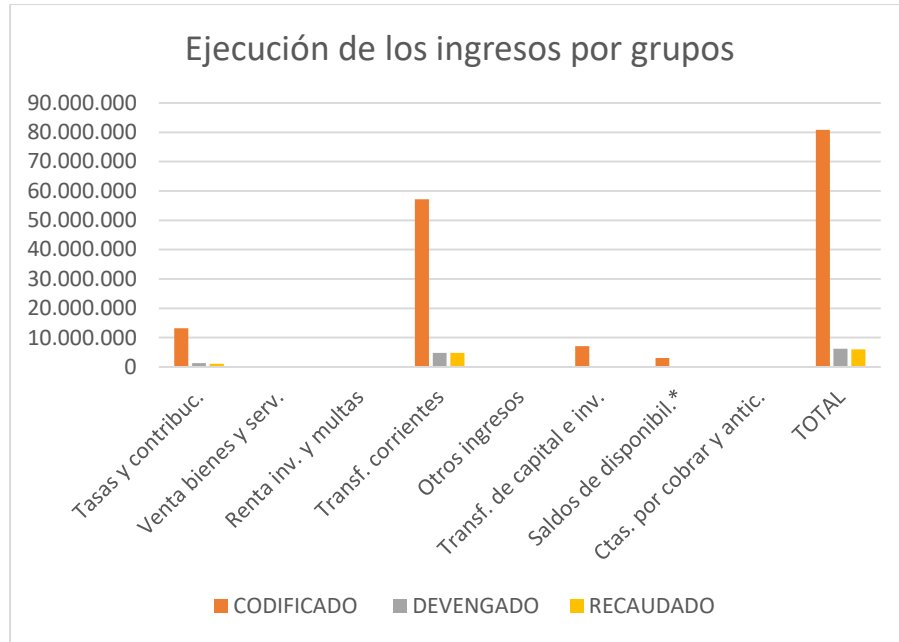
CONCEPTO	INICIAL	CODIFICADO	DEVENGADO	RECAUDADO
Tasas y contribuciones	13.227.756	13.218.456	1.350.402	1.080.447
Venta bienes y servicios	138.450	140.350	21.776	21.086
Renta inversiones y multas	150.000	150.000	13.675	13.675
Transferencias corrientes	57.124.050	57.124.050	4.832.227	4.832.227
Otros ingresos			15.074	15.074
Transf. de capital e inversión	7.125.275	7.125.275		
Saldos de disponibilidad*	3.071.211	3.078.611		
Cuentas por cobrar y anticipos			4.964	4.964
<b>TOTAL</b>	<b>80.836.742</b>	<b>80.836.742</b>	<b>6.238.118</b>	<b>5.967.472</b>

\*Los saldos de disponibilidad no se devengan ni recaudan



# ESCUELA POLITECNICA NACIONAL

## DIRECCIÓN FINANCIERA



GRUPO	INICIAL	CODIFICADO	COMPROMISO	DEVENGADO
Gastos en personal	40.625.089	41.801.912	2.957.082	2.957.082
Bienes y servicios de consumo	18.628.520	15.174.845	689.707	684.692
Otros gastos corrientes	1.121.801	2.594.694	26.762	24.833
Transferencias corrientes	6.660.778	6.626.399	415.487	415.487
Gastos en personal inversión		996.498		
Bienes y servicios inversión	6.148.098	2.491.506	159.531	83.758
Obras públicas	7.652.457	8.244.976	4.329.281	
Otros gastos inversión		43.000		
Bienes de larga duración		2.742.912	797.331	32.586
Otros pasivos		120.000	11.427	11.427
<b>TOTAL</b>	<b>80.836.742</b>	<b>80.836.742</b>	<b>9.386.608</b>	<b>4.209.865</b>



**ESCUELA POLITECNICA NACIONAL**  
**DIRECCIÓN FINANCIERA**



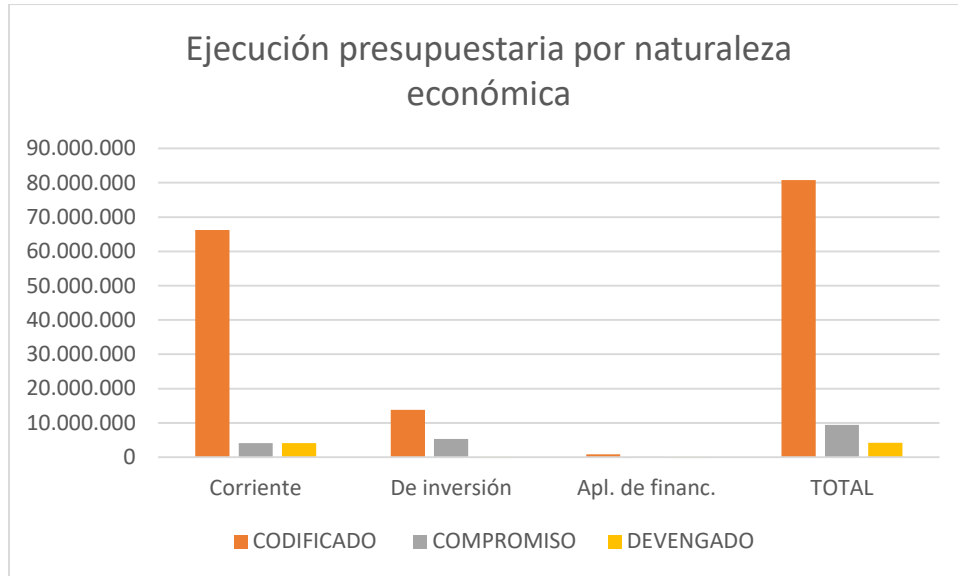
**EJECUCION DEL PRESUPUESTO POR NATURALEZA ECONOMICA**

CONCEPTO	INICIAL	CODIFICADO	COMPROMISO	DEVENGADO
Corriente	67.036.188	66.197.850	4.089.038	4.082.093
De inversión	13.800.554	13.800.554	5.267.293	100.755
Aplicación de financiamiento		838.338	30.278	27.017
<b>TOTAL</b>	<b>80.836.742</b>	<b>80.836.742</b>	<b>9.386.609</b>	<b>4.209.865</b>



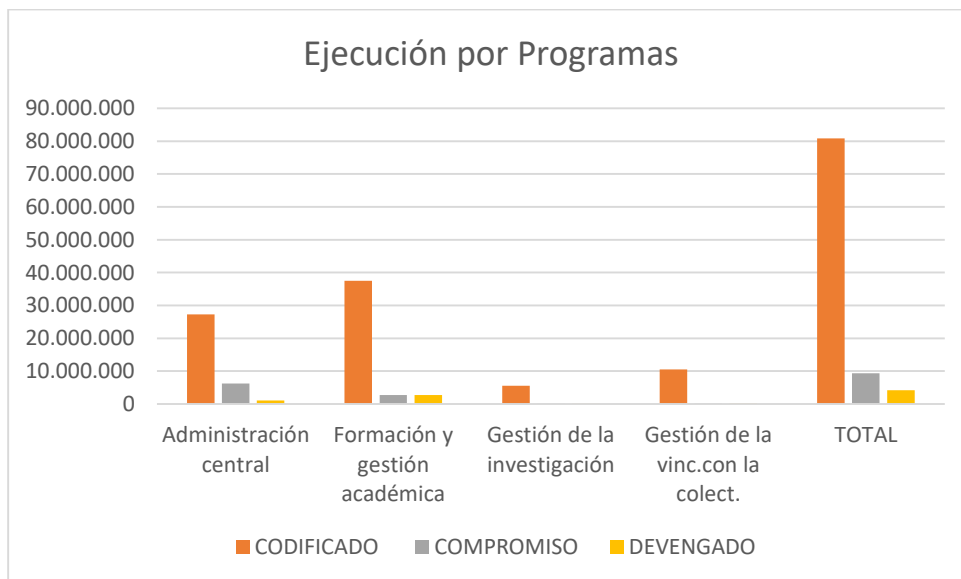
# ESCUELA POLITECNICA NACIONAL

## DIRECCIÓN FINANCIERA



### EJECUCION PRESUPUESTARIA POR PROGRAMAS

PROGRAMA	INICIAL	CODIFICADO	COMPROMISO	DEVENGADO
Administración central	29.791.061	27.252.665	6.249.681	1.077.730
Formación y gestión académica	38.541.485	37.518.830	2.782.038	2.781.664
Gestión de la investigación	4.950.262	5.581.980	106.439	104.511
Gestión de la vinculación con la colectividad	7.553.934	10.483.267	248.450	245.960
<b>TOTAL</b>	<b>80.836.742</b>	<b>80.836.742</b>	<b>9.386.608</b>	<b>4.209.865</b>



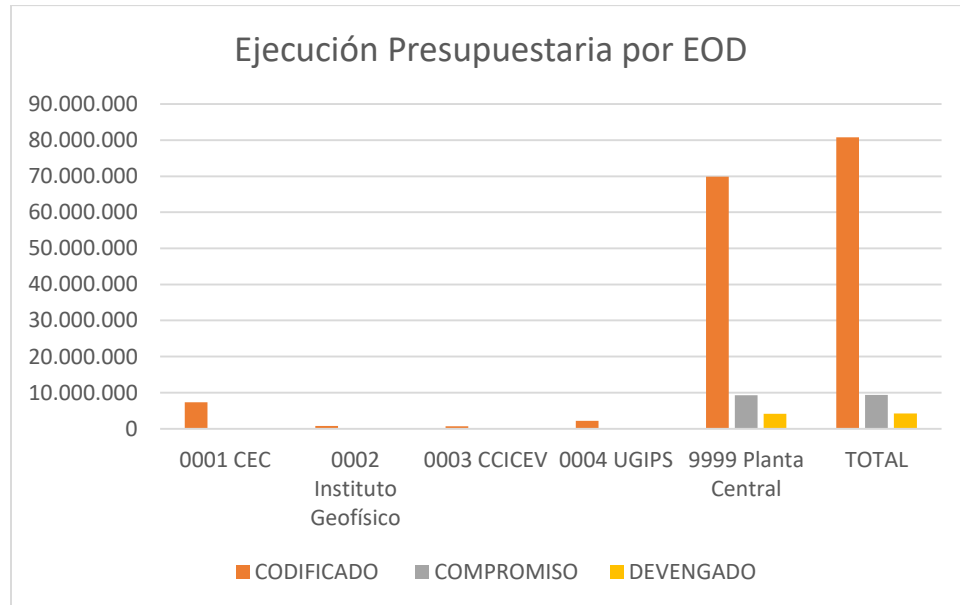


# ESCUELA POLITECNICA NACIONAL

## DIRECCIÓN FINANCIERA

### EJECUCION DEL PRESUPUESTO POR EOD

EOD	INICIAL	CODIFICADO	COMPROMISO	DEVENGADO
0001 Centro de Educación Continua	4.554.587	7.322.500	93.979	93.655
0002 Instituto Geofísico	228.895	749.136	12.716	10.788
0003 CCICEV	702.668	687.606	1.889	307
0004 UGIPS	95.847	2.200.125	12	12
9999 Planta Central	75.254.745	69.877.375	9.278.013	4.105.103
<b>TOTAL</b>	<b>80.836.742</b>	<b>80.836.742</b>	<b>9.386.608</b>	<b>4.209.865</b>



### INDICADORES DE EJECUCION PRESUPUESTARIA

#### FINANCIAMIENTO DEL PRESUPUESTO

Aporte fiscal al financiamiento	(Rec. Fiscal+preasig.+antic.) Cod./Ppto. Codif	79%
Aporte autogestión al financiamiento	Recursos Autogestión Codif./Ppto. Codif.	21%
Aumentos al Presupuesto	(Codificado-Inicial)/Ppto. Inicial	0%



**ESCUELA POLITECNICA NACIONAL**  
**DIRECCIÓN FINANCIERA**

**EJECUCIÓN DE LOS INGRESOS**

Efectividad de los ingresos totales (excl. saldos)	Ingresos recaud./Ppto. Codif.-Saldos	8%
Efectividad de los ingresos autogest.	Ingr. recaud. autog./Ppto. Codif. Ing. Aut.	8%
Efectividad del aporte fiscal	Transf. Recibidas/Ppto. Codif. Aporte fiscal	8%

**COMPOSICION DEL GASTO**

Participación del gasto operativo	Gasto Corriente Codif./Ppto. Codificado	82%
Participación del gasto de inversión	Gasto de Inversión Codif./Ppto. Codificado	17%
Participación del pasivo circulante	Pasivo circulante Codif./Ppto. Codificado	1%

**EJECUCIÓN DEL GASTO**

Gasto operativo comprometido	Gasto corriente compr./Ppto. Codif. corr.	6%
Gasto operativo devengado	Gasto corriente deveng./Ppto. Codif. corr.	6%
Gasto de inversión comprometido	Gasto de Inversión compr./Ppto. Codif. Inv.	38%
Gasto de inversión devengado	Gasto de Inversión deveng/Ppto. Codif. Inv.	1%
Gasto total comprometido	Total Compromisos/Ppto. Codificado	12%
Gasto total devengado	Total Devengado/Ppto. Codificado	5%
Deuda flotante del ejercicio	Deveng. no pagado/Monto total deveng.	2,5%

**EJECUCIÓN DEL GASTO POR PROGRAMAS**

Gasto comprom. Adm. Central	Compr. Adm. Centr./Ppto. Codif. Adm. Centr.	23%
Gasto deveng. Adm. Central	Deveng. Adm. Centr./Ppto. Codif. Adm. Centr.	4%



# ESCUELA POLITECNICA NACIONAL

## DIRECCIÓN FINANCIERA

Gasto comprom. Form. y Gest. Acad.	Compr. Gest. Acad./Ppto. Codif. Gest. Acad.	7%
Gasto deveng. Form. y Gest. Acad.	Deveng. Gest. Acad./Ppto. Codif. Gest. Acad.	7%
Gasto comprom. Gest. Investigación	Compr. Gest. Invest./Ppto. Codif. Gest. Invest.	2%
Gasto deveng. Gest. Investigación	Deveng. Gest. Invest./Ppto. Codif. Gest. Invest.	2%
Gasto comprom. Gest. Vinc. Colect.	Compr. Gest. Vincul./Ppto. Codif. Gest. Vincul.	2%
Gasto deveng. Gest. Vinc. Colect.	Deveng. Gest. Vincul./Ppto. Codif. Gest. Vincul.	2%

## EJECUCION DEL GASTO POR EOD

Gasto compromet. CEC	Comprometido CEC/Ppto. Codif. CEC	1%
Gasto devengado CEC	Devengado CEC/Ppto. Codif. CEC	1%
Gasto compromet. I. G.	Comprometido IG/Ppto. Codif. IG	2%
Gasto devengado I.G.	Devengado IG/Ppto. Codif. IG	1%
Gasto compromet. CCICEV	Comprometido CCICEV/Ppto. Codif. CCICEV	0%
Gasto devengado CCICEV	Devengado CCICEV /Ppto. Codif. CCICEV	0%
Gasto compromet. UGIPS	Comprometido UGIPS/Ppto. Codif. UGIPS	0%
Gasto devengado UGIPS	Devengado UGIPS /Ppto. Codif. UGIPS	0%
Gasto compromet. P. CENTRAL	Compromet. P. CENTR./Ppto. Codif. P. CENTR.	13%
Gasto devengado P. CENTRAL	Devengado P. CENTR. /Ppto. Codif. P. CENTR.	6%